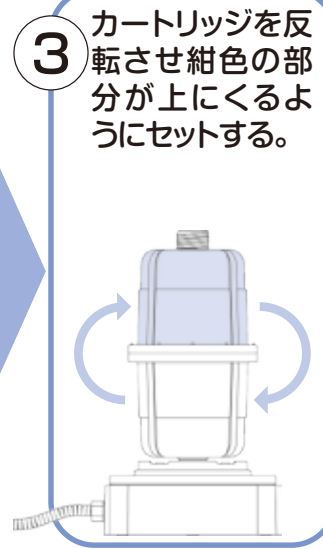
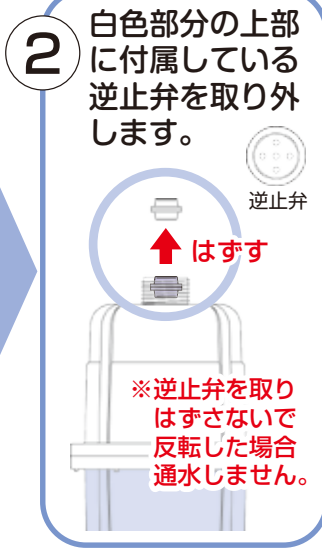
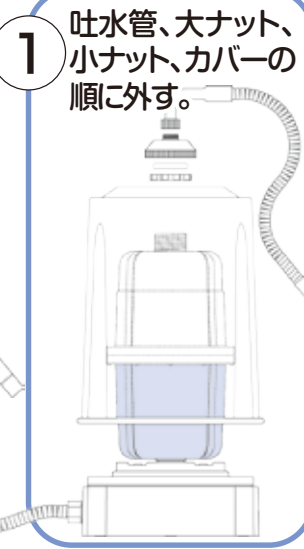


「カートリッジ逆流洗浄」の手順

手順にそってきちんとはじめましょう。

各種
取り外し部品



注意事項

熱湯は通さないで
ください。

熱湯

パッキンは絶対に
なくさないでくだ
さい。※マグ・ソフィアには、
5個のパッキンが
ついています。



●逆流洗浄とは、カートリッジの上下を入れ替
え、水を逆流させることです。
内部に蓄積された汚れは、水を逆流させること
によって洗い流すことができます。その結果、カ
ートリッジ内部を常に衛生的に保つことができ
ます。



蓄積した汚れ



逆流洗浄で流し出される汚れ

