

マグ・ソフィアをご購入のお客様へ お取り付けにつきまして

マグ・ソフィアのお取り付けに関しましては、購入会員様や紹介会員様、入会説明責任者様に取り付けを実施いたしております。水まわり付近の近代化した設備により、多種多様な水栓が流通しておりますので、以下の事項を参考に今後のお取り付け及びご購入者様へ、事前に取り付けの水栓タイプをご確認の上、ご説明をお願いいたします。




1 一般的な単水栓、泡沫水栓、壁出し混合栓

壁出し混合栓や泡沫水栓(写真①)のような形状は、マグ・ソフィアに付属されている切替弁及び取付アダプター(写真②)で、**工事などの必要も無くお取り付け可能です。**



接続部分のネジ山が損耗して水漏れを起こす場合は、ホームセンター等で販売していますシールテープでネジ山部分に2~4周程巻いてアダプターを取り付けていただくとうみ漏れが解消される可能性がありますので、一度お試しください。シールテープで解消されない程、水栓の損耗が激しい場合は、水栓を交換して取り付けをお願いする場合があります。



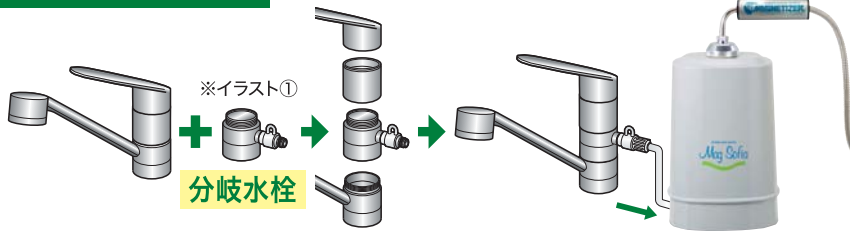
2 シャワーヘッド式水栓

標準のアダプターにて取り付けができないシャワーヘッド式タイプの水栓は、**取り付けに必要な部品(分岐水栓 ※イラスト①)の購入と、取り付けに伴う工事費用が別途必要**となります。



分岐水栓取り付け例

※下記イラストは一例です。分岐水栓は、水栓の機種により異なります。



分岐水栓取り付けについて

- 分岐水栓の取り付け箇所は水栓本体の上部、中部、下部と水栓の機種により異なります。また、分岐水栓の取り付け工事は約30分前後で完了します。
- 国内メーカーのシャワーヘッド式タイプの水栓に関しましては、水栓本体に記載されている品番(英数字)を本社にご連絡いただきたら、取り付け用の分岐水栓が適合できるかお調べいたします。


【分岐水栓の価格】 分岐水栓の価格は、メーカー及び水栓の種類より価格は異なりますが、約12,000円~25,000円程度です。

【取り付け費用】 分岐水栓の取り付けは、約10,000円~20,000円の施工費用が別途必要になります。(地域・工事内容により異なります)

3 特殊デザイン水栓

特殊なデザインの水栓、外国製などによるJIS規格以外の水栓は、付属のアダプター及び分岐水栓が対応できないものがございます。この場合は、**流し台部分に浄水器専用の立上水栓を施工していただく等の工事と費用が別途必要**となります。

※施工が必要な場合、お客様から直接、最寄りの施工業者様へ手配をお願いする形となります。



4 備考・その他

- ①取り付けに際してご不明な水栓などがありましたら、水栓全体の写真を数枚お撮りいただき、メーカー名・品番・出口部分の口径など記入の上、メール(info@bioaroma.net)又は郵送してご送付いただけましたらお調べいたします。
- ②本体接続ホース(標準70cm)及び吐水管(標準50cm)は、出荷時に長さを交換して無料にて交換可能です。ホースにつきましては、20cm~3mまで、吐水管につきましては40cm、60cm、70cm、80cm、1mに交換が可能です。交換を希望される方は注文時に必ずご連絡ください。お届け後の交換に際しましては、有料交換となります。
- ③マグ・ソフィアは据置型(卓上型)の設置仕様となっております。キッチンの下に収納して取り付けるビルトイン方式やアンダーシンク方式の取り付けには対応ができませんので、予めご了承ください。